

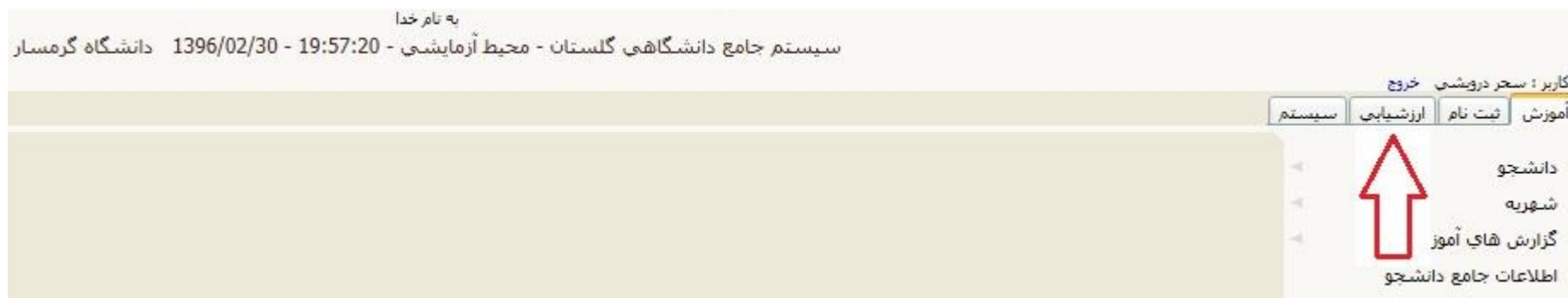
راهنمای انجام مراحل نظرسنجی (انتخابات) در سامانه گلستان



تهیه و تنظیم:
امین مشتاق
مدیر سیستم گلستان


دانشجویان گرامی پس از ورود به میزکار سامانه آموزشی خود برای شرکت در نظرسنجی (انتخابات) در سامانه آموزشی گلستان مراحل ذیل را بایستی طی نمایند.

۱- مطابق تصویر ذیل از میزکار خود، بر روی منوی ارزشیابی کلیک نموده تا گزینه های نظرسنجی (انتخابات) نمایان شوند.



۲- مطابق تصویر ذیل از منوی ارزشیابی، بر روی گزینه نظرسنجی و سپس گزینه پاسخگویی افراد به سوالهای نظرسنجی کلیک نموده تا وارد محیط نظرسنجی (انتخابات) شوید.



۳- مطابق تصویر ذیل برای شروع مراحل نظرسنجی (انتخابات) بایستی بر روی علامت  مقابل گزینه نوع نظرسنجی کلیک نمایید.

به نام خدا
سیستم جامع دانشگاهی گلستان - محیط آزمایشی - 1396/02/30 - 19:57:20 دانشگاه گرمسار

کاربر: خروج
منوی کاربر × پاسخگویی افراد به سوالهای نظرسنجی ×

پاسخگویی افراد به سوالهای نظرسنجی 

شماره دانشجو: نوع نظرسنجی: 
دوره فعال:

جهت نمایش سوالات هر مجموعه و پاسخگویی به آن، بر روی سطر مربوطه کلیک نمایید. **صورت تمایل به پایان پاسخگویی (عدم پاسخگویی به سو)** 

ردیف	وضعیت	شرح پرسشنامه	استاد / اداره / منبع درس
------	-------	--------------	--------------------------

۴- سپس مطابق تصویر ذیل از پنجره نمایش داده شده نوع نظرسنجی (انتخابات) خود را انتخاب نمایید.

به نام خدا
سیستم جامع دانشگاهی گلستان - محیط آزمایشی - 1396/02/30 - 19:57:20 دانشگاه گرمسار

کاربر: خروج
 × منوی کاربر × پاسخگویی افراد به سوالهای نظرسنجی

پاسخگویی افراد به سوالهای نظرسنجی

شماره دانشجو: نوع نظرسنجی: دوره فعال:

جهت نمایش سوالات هر مجموعه و پاسخگویی به آن، بر روی سطر مربوطه کلیک نمایید. **ایل به پایان پاسخگویی (عدم پاسخگویی به سوالات اختیاری)**


ردیف	وضعیت	شرح پرسشنامه	استاد / اداره / منبع درس
<			>

نوع نظرسنجی	1
شرح نظرسنجی	
انتخابات	1

1



۵- سپس مطابق تصویر ذیل بر روی گزینه کلیک نمایید.



به نام خدا
سیستم جامع دانشگاهی گلستان - محیط آزمایشی - 1396/02/30 - 19:57:20 دانشگاه گرمسار

کاربر: خروج
منوی کاربر × پاسخگویی افراد به سوالهای نظرسنجی ×

پاسخگویی افراد به سوالهای نظرسنجی

شماره دانشجو: [] نوع نظرسنجی: [] انتخابات []
دوره فعال: []

جهت نمایش سوالات هر مجموعه و پاسخگویی به آن، بر روی سطر مربوطه کلیک نمایید. (عدم پاسخگویی به سوالات اختیاری) بر روی گزینه

ردیف	وضعیت	شرح پرسشنامه	استاد / اداره / منبع درس
------	-------	--------------	--------------------------

شروع مجدد

۷- سپس مطابق تصویر ذیل با توجه به نوع نظرسنجی (انتخابات) و نوع محدودیت‌ها و نوع پاسخ‌ها، گزینه های مورد نظر خود را انتخاب نمایید.

کاربر: خروج

منوی کاربر × پاسخگویی افراد به سوالهای نظرسنجی ×

بازگشت به جدول اصلی

تعریف پرسشنامه های نظرسنجی


شرح پرسشنامه: انتخابات

استاد / اداره:

جهت ثبت نهایی پاسخها از گزینه "اعمال تغییرات" استفاده نمایید.

نام و نام خانوادگی کاندید شماره 1	پاسخ	<input checked="" type="radio"/> بلی
تعریف پرسشنامه های نظرسنجی		
نام و نام خانوادگی کاندید شماره 2	پاسخ	<input type="radio"/> بلی
نام و نام خانوادگی کاندید شماره 3	پاسخ	<input checked="" type="radio"/> بلی
نام و نام خانوادگی کاندید شماره 4	پاسخ	<input checked="" type="radio"/> بلی
نام و نام خانوادگی کاندید شماره 5	پاسخ	<input checked="" type="radio"/> بلی
نام و نام خانوادگی کاندید شماره 6	پاسخ	<input type="radio"/> بلی
نام و نام خانوادگی کاندید شماره 7	پاسخ	<input checked="" type="radio"/> بلی

اعمال تغییرات

۸- سپس مطابق تصویر ذیل برای ثبت پاسخ‌های خود، بر روی گزینه  کلیک نمایید.

به نام خدا
سیستم جامع دانشگاهی گلستان - محیط آزمایشی - 1396/02/30 - 19:57:20 دانشگاه گرمسار

کاربر: خروج
متوی کاربر × پاسخگویی افراد به سوالهای نظرسنجی ×

پاسخگویی افراد به سوالهای نظرسنجی

شرح پرسشنامه: انتخابات

 بازگشت به جدول اصلی


تعریف پرسشنامه های نظرسنجی

اسناد / اداره:
جهت ثبت نهایی پاسخها از گزینه "اعمال تغییرات" استفاده نمایید.

نام و نام خانوادگی کاندید شماره 1	تعریف پرسشنامه های نظرسنجی
پاسخ <input checked="" type="radio"/> بلی	
نام و نام خانوادگی کاندید شماره 2	پاسخ <input type="radio"/> بلی
نام و نام خانوادگی کاندید شماره 3	پاسخ <input checked="" type="radio"/> بلی
نام و نام خانوادگی کاندید شماره 4	پاسخ <input checked="" type="radio"/> بلی
نام و نام خانوادگی کاندید شماره 5	پاسخ <input type="radio"/> بلی
نام و نام خانوادگی کاندید شماره 6	پاسخ <input type="radio"/> بلی
نام و نام خانوادگی کاندید شماره 7	پاسخ <input type="radio"/> بلی

 اعمال تغییرات

1 پیغام عملیات با موفقیت انجام شد

۹- سپس مطابق تصویر ذیل برای اتمام و ثبت نهایی پاسخ‌های خود، بر روی گزینه  کلیک نمایید.

به نام خدا
سیستم جامع دانشگاهی گلستان - محیط آزمایشی - 1396/02/30 - 19:57:20 دانشگاه گرمسار

کاربر: خروج
منوی کاربر × پاسخگویی افراد به سوالهای نظرسنجی ×


پاسخگویی افراد به سوالهای نظرسنجی 


شماره دانشجو: نوع نظرسنجی: 1 انتخابات 

دوره فعال: 1 انتخابات



جهت نمایش سوالات هر مجموعه و پاسخگویی به آن، بر روی سطر مربوطه کلیک نمایید.  **ه روبرو کلیک کنید.**

شعبه	شرح پرسشنامه	استاد / اداره / منبع درس
1	کامل شده	انتخابات




۱۰- سپس مطابق تصویر ذیل در صورت مشاهده پیغام " نظرسنجی کاربر مورد نظر به اتمام رسیده است " و غیر فعال شدن گزینه  ، از اتمام نظرسنجی (انتخابات) خود اطمینان حاصل نمایید.

به نام خدا
سیستم جامع دانشگاهی گلستان - محیط آزمایشی - 1396/02/30 - 19:57:20 دانشگاه گرمسار



کاربر: خروج
 



شماره دانشجو: نوع نظرسنجی: انتخابات:

دوره فعال: 1 در 

جهت نمایش سوالات هر مجموعه و پاسنکوپی به آن، بر روی سطر مربوطه کلیک نمایید

ردیف	وضعیت	شرح پرسشنامه	استاد / اداره / منبع درس
<div style="text-align: right; margin-top: 20px;">   </div>			

خطا 1 کد 5-8637 : نظرسنجی کاربر مورد نظر پایان یافته است

پایان